

FINE Vu

FINEPOWER
FinePower250

Güvenlik ve Önlemler

- Ürünü keyfi şekilde sökmeyin veya değiştirmeyin.
- Bu ürün yalnızca 12V araçlarla kullanım için tasarlanmıştır.
- Ürünle birlikte verilen FineVu orijinal sigorta tapasını kullanarak kurulumu yaptığınızdan emin olun.
- Sigorta kutusuna bağlarken, IN ve OUT terminallerini doğru şekilde tanımladığınızdan emin olun.
- Sigorta kutusuna bağlarken, motor veya direksiyon sigortaları gibi kritik sistemlerden kaçınin.
- Sadece araç çalışmasıyla doğrudan ilgili olmayan, ör. iç aydınlatma, ses sistemi, çakmak fişi, açılır tavan, bagaj veya elektrikli koltuklar, aksesuar sigortalarına bağlayın.
- Ürünü doğrudan güneş ışığına veya suya maruz bırakmayın.

Ürün yapısı

Bileşenler



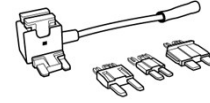
FinePower 250



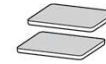
Giriş Kablosu
(2 m / 78,7 in)




Çıkış Kablosu
(2 m / 78,7 in)



Çoklu Sigorta
Kutusu Kablosu

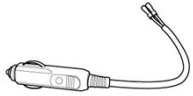


Montaj Bandı
(HER BİRİ İÇİN 2)



Kullanıcı Kılavuzu

İsteğe bağlı aksesuarlar



Çakmak kablosu
(30 cm / 11,8 in)



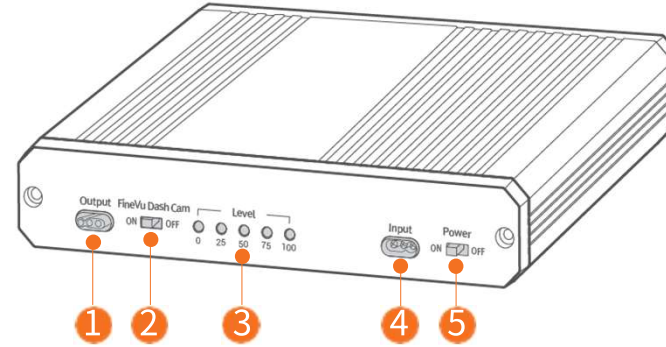
Tesla Y Kablosu



Giriş Kablosu
(5 m / 196,9 in)

Parçaların Adı

- Kablo bağlantısını zorlamak hasara neden olabilir. Kabloyu bağlamadan önce her terminalin uygun şekilde ayarlandığından emin olun.

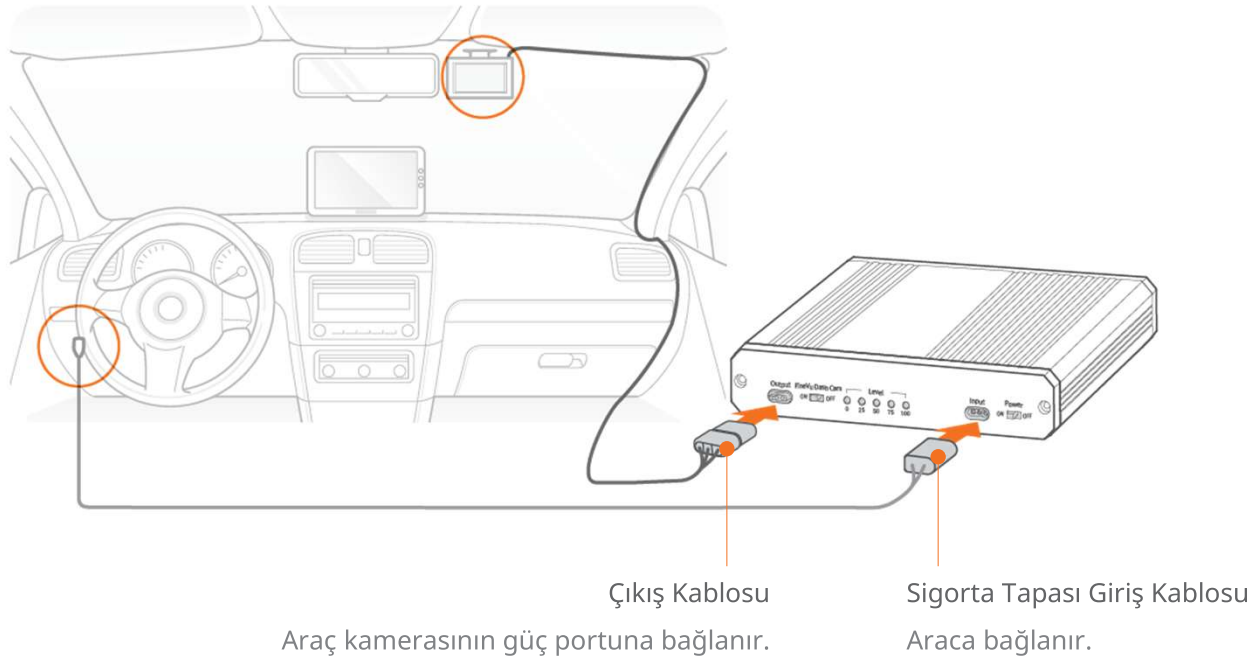


No.	Ad	İşlev
1	Output	Yedek pili ve araç kamerasını birbirine bağlar.
2	FineVu Dash Cam	<ul style="list-style-type: none"> • FineVu araç kamerasını bağlarken, FineVu uygulamasında pil durumunu ve diğer bilgileri görüntülemek için kamera yı AÇIK konuma getirin. • Diğer markaların araç kameralarını bağlarken bunu KAPALI konuma getirin. Aksi takdirde bazı özellikler doğru şekilde çalışmayabilir. • Çıkış kablosunun ACC hattına herhangi bir harici aksesuar bağlıysa, bunu KAPALI konuma getirin. Aksi takdirde bazı özellikler doğru şekilde çalışmayabilir. • Pil bilgileri her 5 dakikada bir güncellenir.
3	Level	<ul style="list-style-type: none"> • Pil seviyesi, LED ışıklarla beş aşamada gösterilir: 0% / 25% / 50% / 75% / 100%. • Kalan pil seviyesi %20'nin altına düşerse, araç kamerası Güç Tasarruflu Park moduna geçer. (Yalnızca Güç Tasarruflu Park modu olan modeller için) • Pil seviyesinin doğruluğu, şarj/deşarj öğrenme süreciyle zamanla iyileşir, bu nedenle ilk kullanımda görüntülenen seviye biraz yanlış olabilir.
4	Input	<ul style="list-style-type: none"> • Yedek pili ve aracı birbirine bağlar. • Araçtaki uygun sigortaya bağlanmak için çoklu sigorta kutusu kablosunu kullanın. • Çakmak kablosu ve Tesla Y kablosu isteğe bağlı aksesuarlardır ve ayrı olarak satılır.
5	Power	<ul style="list-style-type: none"> • Yedek pilin gücünü açar ve kapatır. • Yedek pil kullanımda değilse, hem 'FineVu Dash Cam' hem de 'Power' seçeneğini KAPALI konuma getirin. Aksi takdirde araç kamerası doğru şekilde çalışmayabilir. Aksi takdirde araç kamerası doğru şekilde çalışmayabilir. • Yedek pil KAPALI konumdaysa, araç kamerasındaki park modu kullanılamaz.

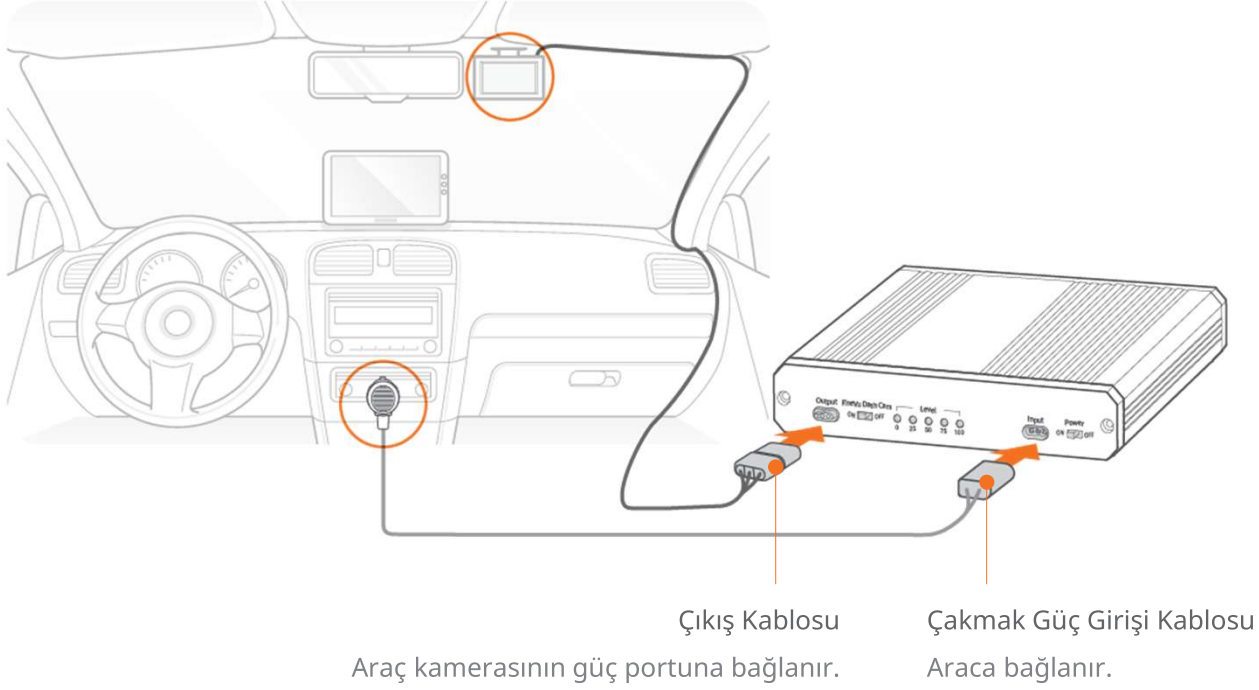
Montaj

- Kurulum yöntemi, araç tipine ve montaj yerine göre farklılık gösterebilir.

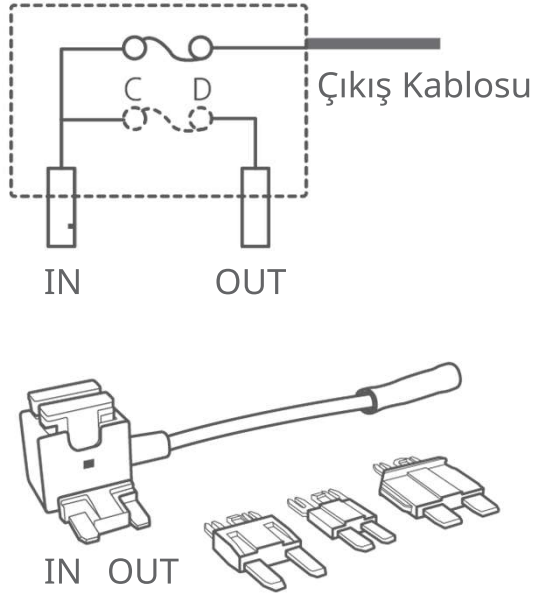
Sigorta Kutusuna Kurulum



Çakmağa Kurulum



Çoklu Sigorta Kutusu Kablosunun Kullanımı (VCC Bağlantısı)



Çoklu sigorta kutusunu kullanırken :

- Sigortayı çıkarın, bir test cihazı kullanarak güç girişi tarafını (IN) bulun ve IN terminalini buraya bağladığınızdan emin olun. Yanlış kurulum, aracın orijinal sigortasına zarar verebilir.

Test cihazı mevcut değilse :

- Çoklu sigorta kutusundaki sigorta yukarı doğru bakacak şekilde yerleştirildiğinde, sol tarafı IN'e, sağ tarafı OUT'a bağlayın. (Yukarıdaki resimlere bakın ve kurulum sırasında aracın sigorta kutusuna zarar vermemeye dikkat edin.)

Ürün Özellikleri

Öge	Özellik	Açıklama
Model Adı	FinePower 250	
Boyut / Ağırlık	135,0 x 175,0 x 32,0mm / 965g (5,3 x 6,9 x 1,3 in / 34,0 oz)	
Nominal Çıkış	8,6 V~12,5 V/1 A (MAKS. 1,5 A)	Lityum Demir Fosfat 9,6 V/8 A
Pil şarj süresi	Yaklaşık 70 dakika	
Çalışma sıcaklığı	0 ~ 60°C (32 ~ 140°F)	80°C (176°F) veya üzeri yüksek bir sıcaklık algılandığında, pil takımını korumak için güç otomatik olarak kesilir.
Onay Belgesi	R-R-FDK-FinedriveA039 Güvenlik Belgesi: XU103017-22001A 	

Pilin çalışma süresi kullanım ortamına göre değişebilir.

Desteklenen Modeller

Pil seviyesi gösterge işlevinin desteği modele göre farklılık gösterebilir. Daha fazla ayrıntı için FineVu Müşteri Destek Merkezi ile iletişime geçin. (support@finedigital.com)

Limited Warranty

FineVu warrants this product to the original purchaser against defects in materials and workmanship under normal use for a period of one (1) year from the date of purchase.

Warranty Coverage

- This warranty applies only to products and accessories purchased from authorized FineVu dealers or resellers.
- It is valid only for the original purchaser and is non-transferable.
- Proof of purchase (such as a receipt or order confirmation) is required to obtain warranty service.
- If a defect is found within the warranty period, FineVu may, at its sole discretion, provide one of the following solutions:
 - Replacement with a new unit;
 - Replacement with a functionally equivalent model;
 - If the original model is discontinued or out of stock, replacement with a refurbished, reconditioned, or pre-owned unit of similar functionality.

Warranty Exclusions

This warranty does not cover the following:

1. Products purchased from unauthorized sellers or unofficial distribution channels.
2. Damage or malfunction resulting from:
 - Misuse, abuse, dropping, impact, or improper storage;
 - Unauthorized disassembly, modification, or repair;
 - Normal wear and tear, or cosmetic damage such as scratches;
 - Use with uncertified third-party accessories or equipment.
3. Failures caused by external factors such as natural disasters, power issues, or abnormal environmental conditions.
4. Any costs related to installation, removal, transportation, or reinstallation of the product or its accessories.

Limitation of Liability

FineVu shall not be held liable for any direct, indirect, incidental, or consequential damages, including but not limited to loss of data, property damage, personal injury or death, or loss of revenue or business opportunities, arising from the use or failure of the product.

- This limited warranty grants you specific legal rights, and you may have additional rights depending on your jurisdiction.

Warranty Service Process

- Customers are responsible for shipping the product to the original place of purchase or an authorized service center at their own expense.
- Replacement products or parts provided under this warranty are covered for 90 days or the remainder of the original warranty period, whichever is longer.

FINE VU

<http://en.finevu.com>

FineVu Müşteri Desteęi: support@finedigital.com

Bu kılavuz, ürünün işlevlerini açıklar.